

Занимательное логопедическое пособие

«Планета знаний»

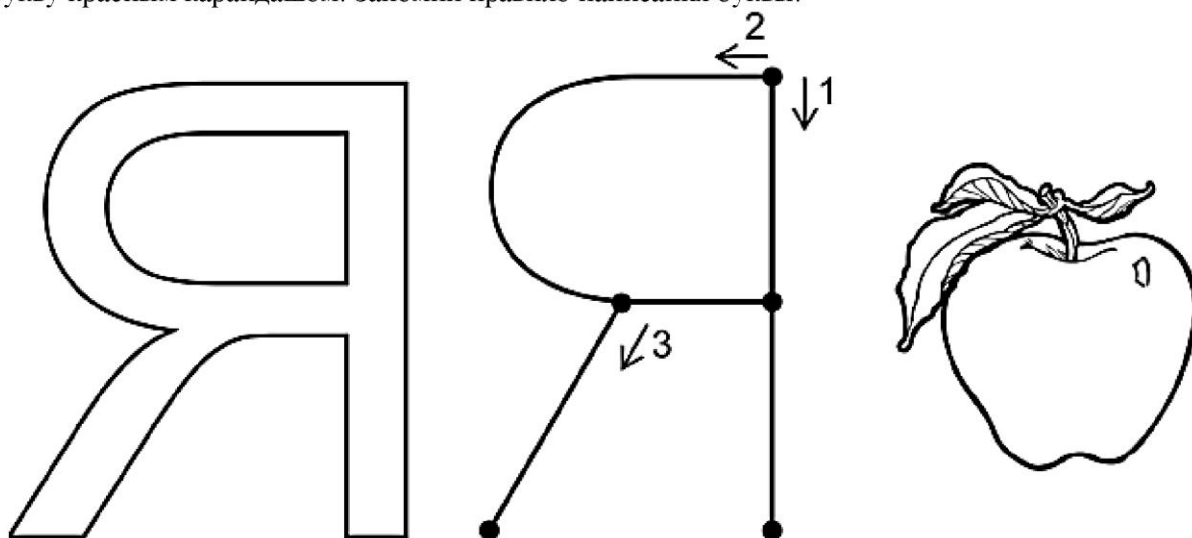
с игровыми заданиями по обучению грамоте и чтению для детей старшего
дошкольного возраста с ОВЗ в группах комбинированной направленности

Часть 5


Составил: учитель-дефектолог
Шарапова Наталья Владимировна

Неделя 25. Лексическая тема: «Животные жарких стран». Буква Я. Буква Е. Буква Ё. Буква Ю.

Раскрась букву красным карандашом. Запомни правило написания буквы.



Самостоятельно пропиши букву Я до конца строки.



Выполни звуко-слоговой анализ слов, поставь ударение в слове. Назови ударный слог.

ЯГОДЫ ПОЛЯНА Яша ГИРЯ МАЯК ПОЯС

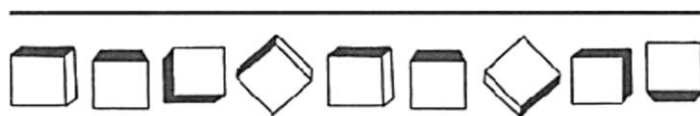
оооооо оооооо оооо оооо оооооо оооооо

ЯХТА ЯБЛОКО МЯТА НЯНЯ ДЯДЯ Зоя

оооооо оооооооо оооо оооо оооо оооо

Обведи цифры. Дополни недостающие в ряду. В кубики впиши цифру-количество слогов в словах на слух: *як, яма, ягода, коляска, маяк, ящерица, ясли, земляника, ддя*. Это Яна и Коля. Пиши имена детей.

1 2 3 4 5 6 7 8 9 10




1 2 3 4 5 6 7 8 9 10

10 9 8 7 6 5 4 3 2 1

10 9 8 7 6 5 4 3 2 1

1 2 4 7 8 10

10 9 7 6 4 1




1. _____

2. _____

Ребусы:



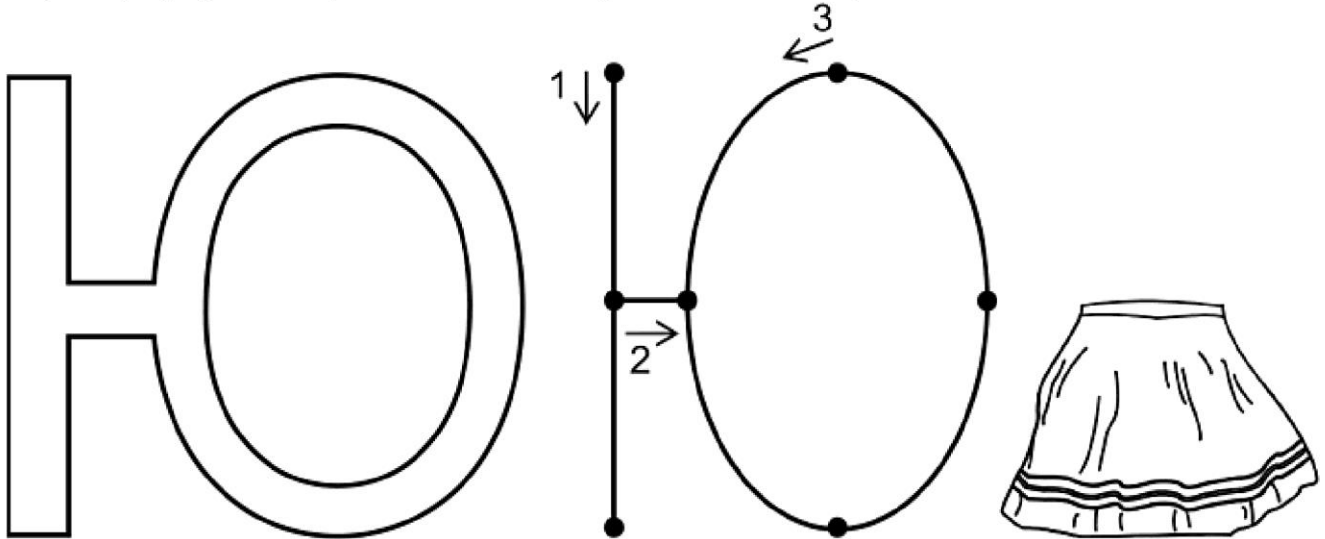
Этот запиши



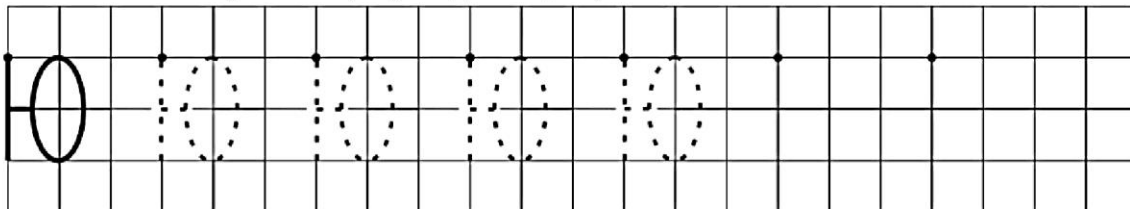
Напечатать в тетради предложения: Выполнить полный анализ и синтез предложений.

У Яны новая шапка. У Яши старая машинка.

Раскрась букву красным карандашом. Запомни правило написания буквы.



Самостоятельно пропиши букву Ю до конца строки.



OO

Ю Ю

Выполни звуко-слоговой анализ слов, поставь ударение в слове. назови ударный слог.

ЮНГА Юрий Юля ЛЮДИ БЛЮДО КАЮТА

OOOOO OOOOO OOOO OOOO OOOOO OOOOOO

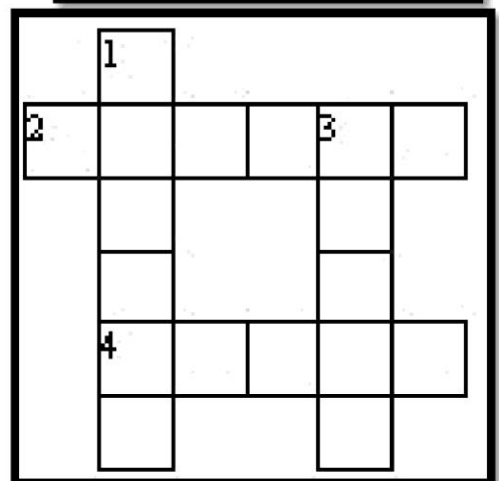
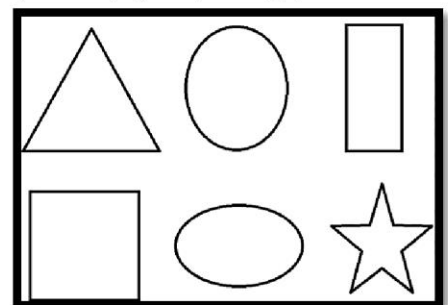
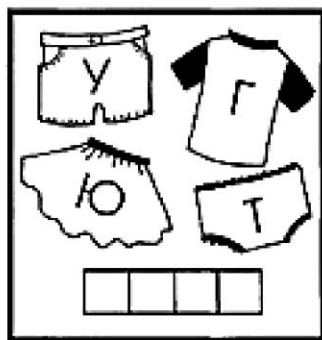

Полный анализ предложения.

В фигуры вписать цифру-количество слогов в слове:
люк, Анюта, тиллюля, брюки, юбка, Дюймовочка

Хрюша любит вишню.



Напиши ответы на вопросы: Что делают из винограда? Что нужно взять, чтобы погладить бельё?



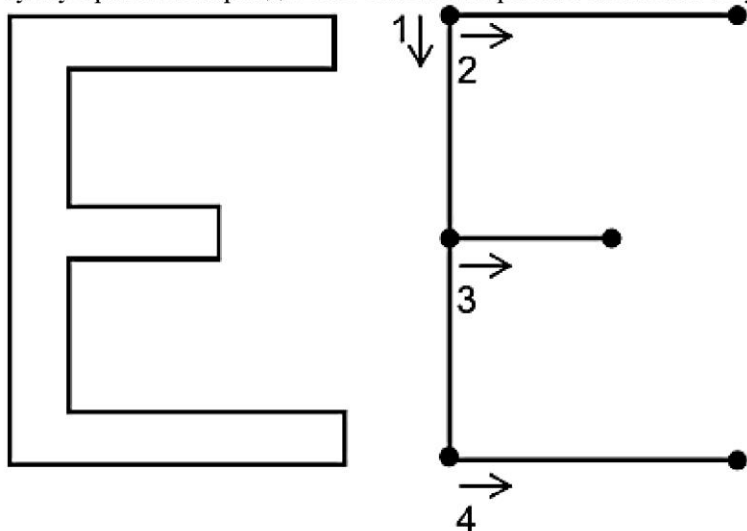
Кроссворд

1. Детская кроватка.
2. Осветительный прибор.
3. Сосуд для вина на тонкой ножке.
4. Палка с загнутым верхним концом для опоры при ходьбе.


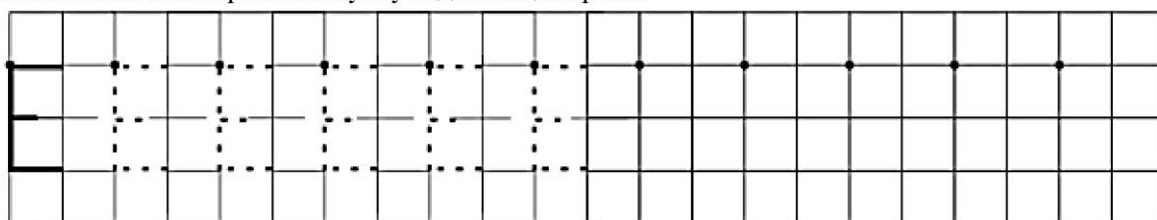
О т в е т : люлька, люстра, рюмка, клюка

Неделя 25. Лексическая тема: «Животные жарких стран». Буква Я. Буква Е. Буква Ё. Буква Ю.

Раскрась букву красным карандашом. Запомни правило написания буквы.




Самостоятельно пропиши букву Е до конца строки.



Соедини с буквой Е все картинки, которые с неё начинаются.

Количество слогов в словах записать



цифрой на шарах клоуна
(лес, веник, вешалка,
велосипед, ежевика, белка)




Где находится звук [Е]: в начале, в середине или в конце.
Раскрась соответствующий квадрат.


Составь слова:



По образцу заштриховать слоников:



Выполни звукобуквенный анализ слов:



Е	Н	О	Т
---	---	---	---

--	--	--	--




Л	Е	В
---	---	---

--	--	--



Б	Е	Л	К	А
---	---	---	---	---

--	--	--	--



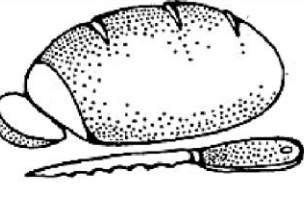
Р	А	К	Е	Т	А
---	---	---	---	---	---

--	--	--	--	--




П	Е	Т	У	Х
---	---	---	---	---

--	--	--	--




Х	Л	Е	Б
---	---	---	---

--	--	--




З	М	Е	Я
---	---	---	---

--	--	--



Д	Р	В
---	---	---



З	Р	К	Л
---	---	---	---

Вставь пропущенные буквы

Прочитай. Выполни полный анализ предложения.

Лена пришла к Вере.



Ира бежит к бабушке.



Дети пришли к лесу.




Прочитай, сколько слов в каждом предложении. Соедини предложения линией с подходящей схемой. Назови второе слово в третьем предложении.

Жар-ко ко-ту.

Ус-нул он на трав-ке.

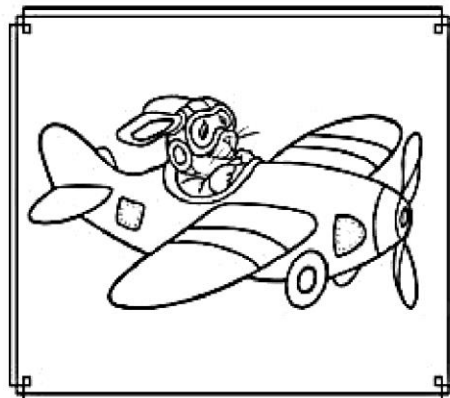
Снит-ся е-му сме-та-на.



В древности на Руси все слова писали слитно, без пробела между ними. Попробуй прочитать, что здесь написано.

ДОБРОЕСЛОВОИКОШКЕПРИЯТНО

Выполни звукобуквенный анализ слов



Ё Ж И К

Ё Л К А

С А М О Л Е Т

--	--	--	--

--	--	--	--

--	--	--	--	--	--	--

Прочитай. Выполни полный анализ предложения.

Дядя Лёня вёз Тёму.



Алёша кормит утёнка.

Вставь пропущенные буквы.

У дяди Лёши живёт мышка.

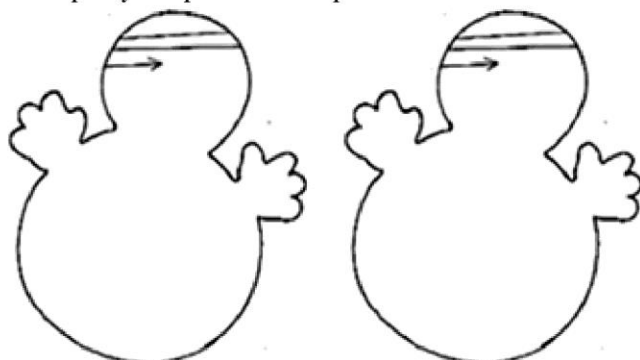


а		ё		а
---	--	---	--	---

Обведи по точкам.



По образцу заштриховать матрёшки.



Разгадай кроссворд. Отгадай игрушку.

Кроссворд с иллюстрациями: 1 - матрёшка, 2 - мяч, 3 - кукла, 4 - зонт, 5 - скакалка.