

Занимательное логопедическое пособие

«Планета знаний»

с игровыми заданиями по обучению грамоте и чтению для детей старшего
дошкольного возраста с ОВЗ в группах комбинированной направленности

Часть 2

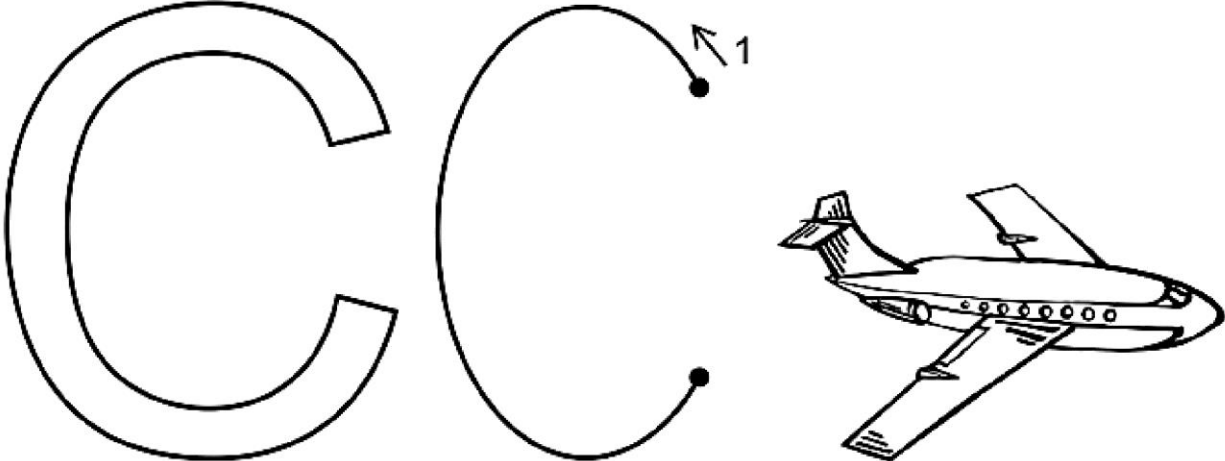
Составил: учитель-дефектолог
Шарапова Наталья Владимировна

р.п. Кольцово, 2024 г.

Неделя 11. Лексическая тема: «Зима. Зимние изменения в природе. Зимние месяцы».

Буква С.

Раскрась букву синим карандашом. Запомни правило написания буквы.




Самостоятельно пропиши букву С до конца строки.

Раскрась рисунок «Зима».

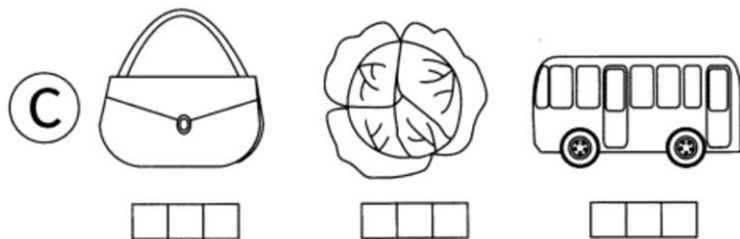


Соедини с буквой все слова-картинки, в которых есть звук [с]




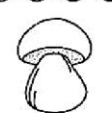








С



Найди место звука в словах.




Раскрась с каждой картинкой столько кружков, сколько слогов в её названии.


 ○○○○	 ○○○○	 ○○○○
 ○○○○	 ○○○○	 ○○○○
 ○○○○	 ○○○○	 ○○○○
 ○○○○	 ○○○○	 ○○○○

Начерти схему к данному предложению.


АНТОН НОСИТ НОСКИ.



У ОКНА СТОИТ СТОЛИК.



Какие предметы увидел(а)? Называй. Составляем предложения с заданным словом.



1. Подчеркни слоги с мягким согласным.

СИ ИС СЫ СУ

2. Соедини слоги и прочитай слова.

О

СИ

НИ

СА

НЫ

Напечатай слово, которое подходит к схеме.




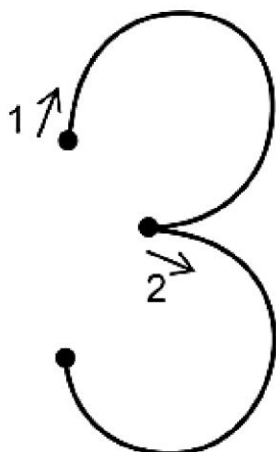
Читаем ребус с буквой С:

А
НАС


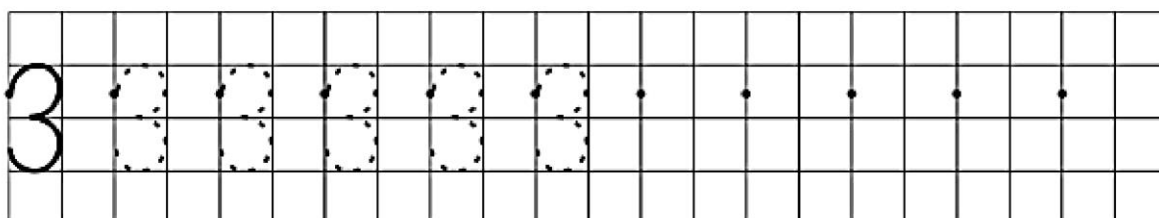


Неделя 12. Лексическая тема: «Зимние забавы». Буква З.

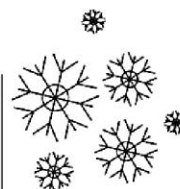

Раскрась букву синим карандашом. Запомни правило написания буквы.



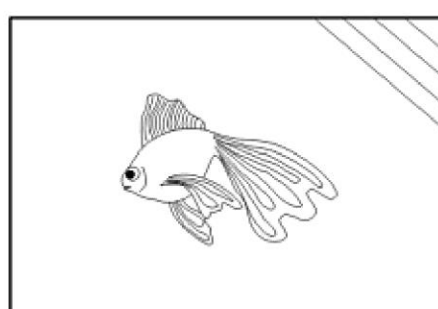

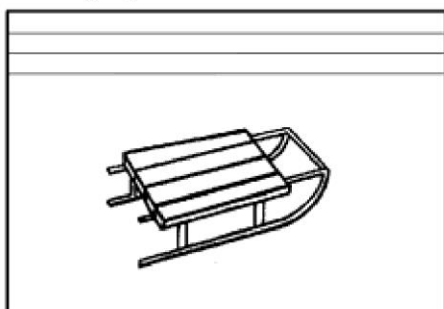
Самостоятельно пропиши букву З до конца строки. Попечатай.



Напиши слово по образцу



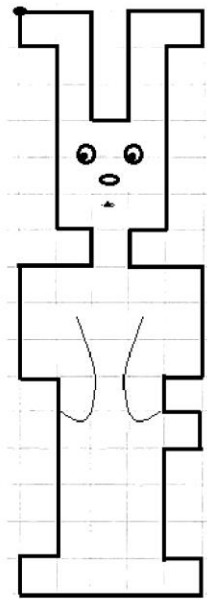
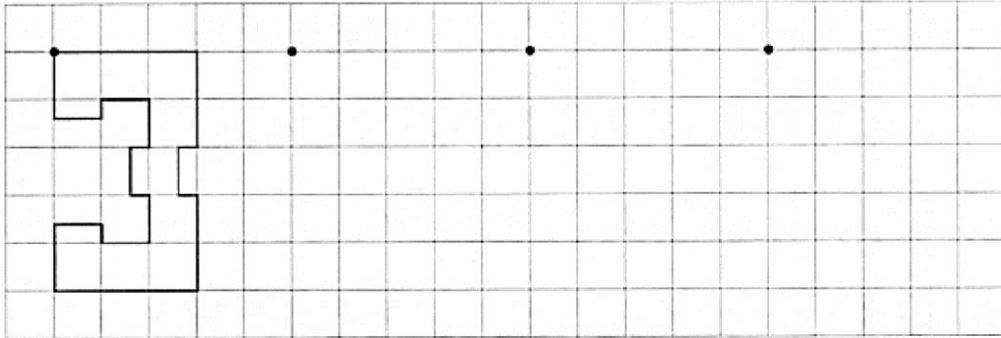
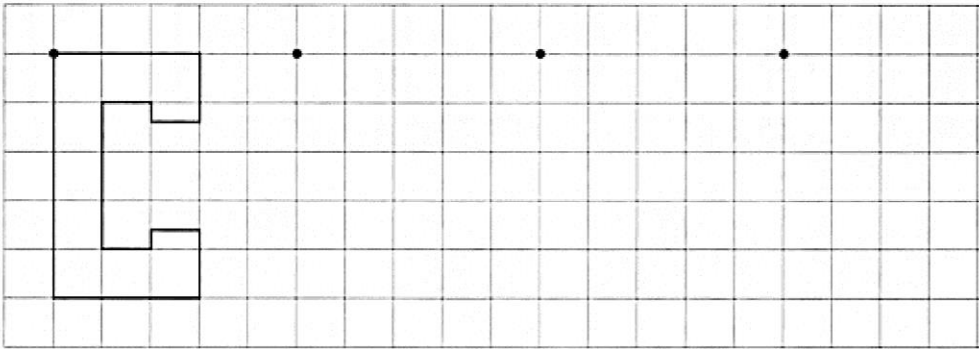
Покажи рисунки, названия которых начинаются на З. А теперь нужно заштриховать прямоугольники, не затрагивая рисунка.



Неделя 13. Лексическая тема: «Зимующие птицы». Буквы С, З.

Выполни по образцу буквы С, З и раскрась (синяя-зеленая).

Работа в тетради. Графические диктанты «Зайчик», Змейка.



Обозначь в квадратике цифрой количество слогов в слове на слух:

Сахарница, заноза, столб, розы, стакан, магазин

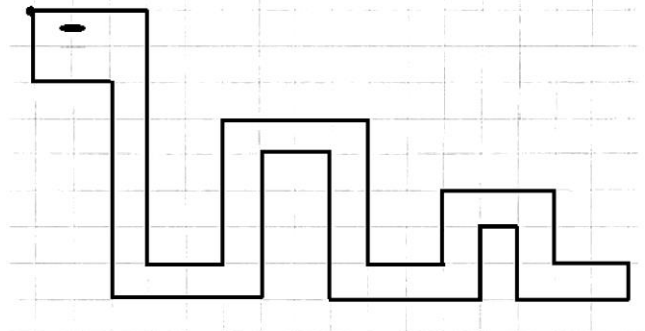


Какие слова подходят к этой звуковой схеме?

Напечатай эти слова под схемой:

О О О О О О

О О О О О О



Послушай и печатай только первую букву: сок, зал, зубы, зонт, стол, замок. Каких букв больше?



Найди в рассказе точку. Сколько их?

Найди все предложения. Сколько их?

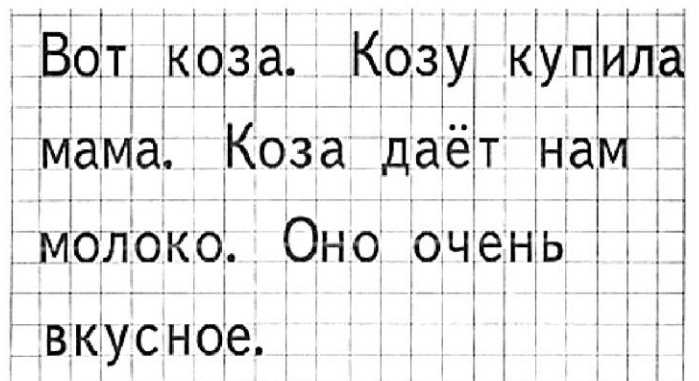
Сколько слов в каждом предложении?

Подчеркни каждую вторую букву.

Прочитай по ним слово.



Напечатай это слово.



Разгадай ребусы.

Назови звуки по порядку:



Повтори узор

